



Ministero della Giustizia

Dipartimento dell'Amministrazione Penitenziaria
 Direzione Generale del Personale e delle Risorse
 Ufficio Secondo del Personale del Corpo di polizia penitenziaria

m dg - GDAP
 PU - 0367382 - 17/11/2017



Roma, li 17/11/2017

Ai Signori
 Provveditori Regionali
 dell'Amministrazione Penitenziaria

LORO SEDI

e, per conoscenza,

Al Signor Capo del Dipartimento

SEDE

Al Signor Vice Capo del Dipartimento

SEDE

All'Ufficio IV - Relazioni Sindacali

SEDE

OGGETTO: Decreto ministeriale 2 ottobre 2017 - Ripartizione delle dotazioni organiche del Corpo di polizia penitenziaria in adeguamento alla nuova dotazione organica definita con il decreto legislativo 29 maggio 2017.

§.1 Si comunica che sul Bollettino Ufficiale del Ministero della Giustizia n.21 del 15 novembre u.s. è stata pubblicato il decreto ministeriale indicato in oggetto (Allegato n.1).

Il prefato atto sostituisce il precedente datato 22 marzo 2013 (Allegato n.2) aderendo alla modifica apportata al contingente complessivo del Corpo per effetto della norma altresì in oggetto indicata.

§.2 Ciò posto si segnala che, per effetto della disposizione in argomento, alcuni dati numerici riferiti all'organico previsto, nei Distretti diretti dalle SS.LL., hanno subito sostanziali



Ministero della Giustizia

Dipartimento dell'Amministrazione Penitenziaria
 Direzione Generale del Personale e delle Risorse
 Ufficio Secondo del Personale del Corpo di polizia penitenziaria

modifiche, che per ragioni di celerità di computo si riassumono, in percentuale, alla Tabella di cui all'allegato n.3.

§.3 Pertanto si è nella necessità di ridefinire, sede per sede, i contingenti, per Ruolo e per sesso, di ogni singolo Istituto penitenziario con massima celerità.

Si è cercato di fornire uno primo strumento di studio applicando le percentuali di cui alla cennata Tabella (all.n.3) il cui risultato è riassunto nel prospetto di cui all'allegato n. 4

PANNELLO C.

Si ritiene utile rappresentare come il computo potrà tenere conto, nella previsione di distribuzione delle risorse umane, della forza ad oggi amministrata per come risulterà alle SS.LL., precisando ulteriormente che, per effetto delle disposizioni di cui al decreto legislativo 20 maggio 2017, n. 95, gli esuberanti del personale appartenente al Ruolo maschile e femminile degli Agenti / Assistenti saranno presumibilmente assorbiti con le promozioni - inquadramenti - concorsi - al sovraordinato Ruolo dei Sovrintendenti ed a quello degli Ispettori.

§.4 Si invitano pertanto le SS.LL., ad indire celermente i necessari incontri con le OO.SS. regionali di categoria, ed a trasmettere il prospetto di proposta del nuovo organico previsto, accompagnato dalle eventuali riflessioni sul punto, oltre che dal verbale dell'incontro sindacale, entro e non oltre le ore 22,00 del prossimo 22 novembre 2017, all'indirizzo di posta elettronica: ufficioterzo.dgpersform.dap.roma@giustizia.it, specificando che i contingenti regionali riassunti nel D.M. 2 ottobre 2017 di ogni Ruolo e sesso, di ogni Distretto, non potranno in nessun modo essere superati.


Le Segreterie dei Signori Provveditori sono invitate a fornire un cortese cenno di ricevuta della presente, stesso mezzo, al suddetto indirizzo email, a vista.

d'ordine del Il Direttore Generale
 Pietro Buffa

IL CAPO DELLA SEGRETERIA

Stefano Di Franco

Allegato n. 1



Decreto ministeriale 2 ottobre 2017 - Ripartizione delle dotazioni organiche del Corpo di polizia penitenziaria in adeguamento alla nuova dotazione organica definita con il decreto legislativo 29 maggio 2017, n. 95.

IL MINISTRO DELLA GIUSTIZIA

Vista la legge 15 dicembre 1990, n. 395, recante l'ordinamento del personale del Corpo di polizia penitenziaria;

Vista il decreto del Presidente della Repubblica 15 febbraio 1999, n. 82, recante il regolamento di servizio del Corpo di polizia penitenziaria;

Visto il decreto del Presidente della Repubblica 16 marzo 1999, n. 254, recante recepimento dell'accordo sindacale per le Forze di polizia ad ordinamento civile;

Visto il decreto legislativo 21 maggio 2000, n. 146, recante misure di adeguamento delle strutture e degli organici dell'amministrazione penitenziaria e dell'ufficio centrale per la giustizia minorile, nonché istituzione dei ruoli direttivi ordinario e speciale del Corpo di Polizia penitenziaria, a norma dell'articolo 12 della legge 28 luglio 1999, n. 226;

Vista la legge 7 agosto 2015, n. 124, recante deleghe al Governo in materia di riorganizzazione delle amministrazioni pubbliche ed in particolare l'articolo 8, comma 1, lettera a), che prevede la rideterminazione delle dotazioni organiche delle Forze di polizia;

Visto il decreto legislativo 29 maggio 2017, n. 95, recante disposizioni in materia di revisione dei ruoli delle Forze di polizia, ai sensi dell'articolo 8, comma 1, lettera a), della legge 7 agosto 2015, n. 124, in materia di riorganizzazione delle amministrazioni pubbliche;

Visto il decreto del Presidente del Consiglio dei Ministri del 15 giugno 2015, n. 84, recante regolamento di riorganizzazione del Ministero della giustizia e riduzione degli uffici dirigenziali e delle dotazioni organiche;

Visto il decreto del Ministro della giustizia 8 febbraio 2001, recante nuova ripartizione delle dotazioni organiche del Corpo di polizia penitenziaria;

Visto il decreto del Ministro della giustizia 22 marzo 2013, recante nuova ripartizione delle dotazioni organiche del Corpo di polizia penitenziaria;

Visto il decreto del Ministro della giustizia 17 novembre 2015 concernente l'individuazione presso il Dipartimento per la giustizia minorile e di comunità degli uffici di livello dirigenziale non generale, la definizione dei relativi compiti, nonché l'organizzazione delle articolazioni dirigenziali territoriali ai sensi dell'articolo 16, commi 1 e 2, del decreto del Presidente del Consiglio dei Ministri del 15 giugno 2015, n. 84;

Visto il decreto del Ministro della giustizia del 2 marzo 2016, concernente l'individuazione presso il Dipartimento dell'amministrazione penitenziaria degli uffici di livello dirigenziale non ge-

nerale, la definizione dei relativi compiti e l'organizzazione delle articolazioni dirigenziali territoriali ai sensi dell'articolo 16, commi 1 e 2, del decreto del Presidente del Consiglio dei Ministri del 15 giugno 2015, n. 84, nonché l'individuazione dei posti di funzione da conferire nell'ambito degli uffici centrali e periferici dell'amministrazione penitenziaria ai sensi dell'articolo 9 del decreto legislativo 15 febbraio 2006, n. 63;

Ritenuto di dover procedere alla ripartizione delle dotazioni organiche del Corpo di polizia penitenziaria tenuto conto della nuova dotazione organica definita con il decreto legislativo 29 maggio 2017, n. 95;

Sentite le organizzazioni sindacali di settore;

Decreta:

Art. 1

(Ripartizione della dotazione organica del Corpo di polizia penitenziaria)

1. La dotazione organica del Corpo di polizia penitenziaria è ripartita secondo le tabelle A e B, allegate al presente decreto di cui costituiscono parte integrante, tenuto conto della nuova dotazione organica definita con il decreto legislativo 29 maggio 2017, n. 95. La tabella A ripartisce la dotazione organica del Corpo di Polizia penitenziaria presso gli istituti penitenziari. La tabella B ripartisce la predetta dotazione nelle strutture dell'amministrazione diverse dagli istituti penitenziari.

2. Non possono essere disposti trasferimenti, assegnazioni o distacchi, anche temporanei o a tempo parziale, oltre i limiti delle ripartizioni organiche stabilite per ciascuna sede ed ufficio a norma del comma 1, salvo che non sia consentito da disposizioni normative vigenti.

3. Il direttore generale del personale e delle risorse del Dipartimento dell'amministrazione penitenziaria adotta senza ritardo i provvedimenti necessari all'assorbimento del personale che eccede i limiti delle dotazioni organiche stabiliti per ciascuna sede ed ufficio nelle tabelle di cui al comma 1, in conformità ai criteri stabiliti con separato decreto del Ministro della giustizia.

Art. 2

(Effetti)

1. Le ripartizioni della dotazione organica del Corpo della polizia penitenziaria stabilite con decreto del Ministro della giustizia 8 febbraio 2001 e con decreto 22 marzo 2013 cessano di avere efficacia dalla data di pubblicazione del presente decreto.

Il presente decreto è trasmesso agli organi di controllo e pubblicato sul Bollettino Ufficiale del Ministero della giustizia.

Roma, 2 ottobre 2017

Il Ministro: ANDREA ORLANDO



Ministero della Giustizia

TABELLA A

Provveditorati Regionali	CORPO DI POLIZIA PENITENZIARIA NUOVA DOTAZIONE ORGANICA							
	Direttivo U-D	Ispettori Uomini	Ispettori Donne	Sovrint. Uomini	Sovrint. Donne	Agenti Uomini	Agenti Donne	Totale
CALABRIA	34	165	19	243	15	1401	114	1991
CAMPANIA	45	331	35	443	27	2871	251	4003
EMILA ROMAGNA - MARCHE	50	354	34	454	29	2035	205	3161
LAZIO-ABRUZZO-MOLISE	78	399	64	536	57	3570	412	5116
LOMBARDIA	56	439	55	615	42	3090	297	4594
PIEMONTE- LIGURIA-VALLE D'AOSTA	58	449	43	609	41	2619	246	4065
PUGLIA-BASILICATA	37	178	35	257	29	1580	213	2329
SARDEGNA	27	155	21	231	15	1251	115	1815
SICILIA	70	273	35	269	29	3232	295	4203
TOSCANA - UMBRIA	57	299	38	462	35	2136	217	3244
VENETO - FRIULI VENEZIA GIULIA - TRENTINO ALTO ADIGE	45	257	52	475	38	1543	250	2660
Totale istituti penitenziari	557	3299	431	4594	357	25328	2615	37181

Dipartimento Giustizia Minorile e Comunità*	Direttivo U-D	Ispettori Uomini	Ispettori Donne	Sovrint. Uomini	Sovrint. Donne	Agenti Uomini	Agenti Donne	Totale
	63	77	11	68	11	1025	135	1390

* Organico del contingente della Giustizia Minorile (D.M. 26 marzo 1993) rimodulato ai sensi del D.P.C.M. 15 giugno 2015 n. 84

TOTALE TABELLA (A)	Direttivo U-D	Ispettori Uomini	Ispettori Donne	Sovrint. Uomini	Sovrint. Donne	Agenti Uomini	Agenti Donne	Totale
	620	3376	442	4662	368	26353	2750	38571



Ministero della Giustizia

TABELLA B

Amministrazione Centrale	CORPO DI POLIZIA PENITENZIARIA DOTAZIONE ORGANICA SEDI DIVERSE DALI ISTITUTI PENITENZIARI							Totale
	Direttivo U-D	Ispettori Uomini	Ispettori Donne	Sovrint. Uomini	Sovrint. Donne	Agenti Uomini	Agenti Donne	
Ufficio Capo D.A.P.	10	8	5	8	5	61	6	103
Direzione Generale del Personale e delle Risorse	15	42	6	14	3	154	7	241
Direzione Generale dei Detenuti e del Trattamento	10	10	2	12	3	102	6	145
Direzione Generale della Formazione	4	8	2	8	2	45	4	73
Totale	39	68	15	42	13	362	23	562

Reparti Operativi e Gruppo Sportivo	Direttivo U-D	Ispettori Uomini	Ispettori Donne	Sovrint. Uomini	Sovrint. Donne	Agenti Uomini	Agenti Donne	Totale
Ufficio per la Sicurezza Personale e Vigilanza	3	13	2	13	4	255	8	298
Nucleo Investigativo Centrale -	2	5	0	4	2	37	10	60
Specializzazioni - Unità Cinofile - Unità Ippomontate - Settore Navale (Livorno Venezia)	1	11	2	19	9	61	5	108
Centrale Operativa Nazionale	2	10	2	15	2	29	3	63
Banda Musicale del Corpo	2	103	0	0	0	0	0	105
Gruppo Sportivo Fiamme Azzurre*	1	26	0	15	4	50	50	146
Totale	11	168	6	66	21	432	76	780

* Dati del personale attualmente in forza ai predetti gruppi sportivi

Gruppo Operativo Mobile **	Direttivo U-D	Ispettori Uomini	Ispettori Donne	Sovrint. Uomini	Sovrint. Donne	Agenti Uomini	Agenti Donne	Totale
	10	30	9	46	11	471	43	620

** Gestione detenuti 41-bis

Uffici dei Provveditorati Regionali dell'Amministrazione Penitenziaria e Presidi	Direttivo	Ispettori		Sovrintendenti		Agenti / Assistenti		Totale
	U-D	Uomini	Donne	Uomini	Donne	Uomini	Donne	
CALABRIA	1	2	1	2	0	23	1	30
CAMPANIA	4	6	1	6	1	49	1	68
EMILIA ROMAGNA - MARCHE	2	4	1	4	1	31	1	44
LAZIO-ABRUZZO-MOLISE	5	8	1	8	1	58	2	83
LOMBARDIA	5	7	1	8	1	55	2	79
PIEMONTE- LIGURIA-VALLE D'AOSTA	3	5	1	5	1	41	1	57
PUGLIA-BASILICATA	2	3	1	4	1	29	1	41
SARDEGNA	1	2	0	2	0	21	1	27
SICILIA	3	6	1	6	1	45	1	63
TOSCANA - UMBRIA	2	4	1	4	1	34	1	47
VENETO - FRIULI VENEZIA GIULIA - TRENTINO ALTO ADIGE	2	3	1	3	1	25	1	36
Totale Uffici dei Provveditorati Regionali	30	50	10	52	9	411	13	575


Scuole di Formazione e Aggiornamento	Direttivo U-D	Ispettori Uomini	Ispettori Donne	Sovrint. Uomini	Sovrint. Donne	Agenti Uomini	Agenti Donne	Totale
Totale	5	9	7	8	2	57	6	94

Totale TABELLA (B) Sedi diverse dagli Istituti Penitenziari	Direttivo U-D	Ispettori Uomini	Ispettori Donne	Sovrint. Uomini	Sovrint. Donne	Agenti Uomini	Agenti Donne	Totale
	95	325	47	214	56	1733	161	2631
Organico Complessivo Corpo di polizia penitenziaria	Direttivo U-D	Ispettori Uomini	Ispettori Donne	Sovrint. Uomini	Sovrint. Donne	Agenti Uomini	Agenti Donne	Totale
	715	3701	489	4876	424	28085	2912	41202

Allegato n. 2



FP CGIL Polizia
Polizia Roma e Lazio



Il Ministro della Giustizia

- Visto** l'articolo 97 della Costituzione;
- Vista** la legge 15 dicembre 1990, n. 395, e successive modificazioni;
- Visto** l'art. 1 del decreto legislativo 21 maggio 2000, n. 146;
- Vista** la tabella A, allegata al decreto legislativo 30 ottobre 1992, n. 443, così come da ultimo modificata dalla tabella F, allegata al decreto legislativo 21 maggio 2000, n. 146, recante dotazioni organiche del Corpo di polizia penitenziaria; ..
- Visto** il decreto del Presidente della Repubblica 15 febbraio 1999, n. 82, recante il regolamento di servizio del Corpo di polizia penitenziaria;
- Visto** il decreto legislativo 3 febbraio 1993, n. 29 e successive modificazioni;
- Visto** il decreto legislativo 31 marzo 2000, n. 129;
- Visto** il decreto ministeriale 8 febbraio 2001;
- Visto** il decreto ministeriale 26 marzo 1993 con il quale è stato individuato il contingente del personale per le strutture della Giustizia Minorile;
- Svolto** l'esame congiunto con le OO.SS. rappresentative del personale del Corpo alla riunione del 16 luglio 2012 e primo febbraio 2013 ed acquisite le osservazioni sul testo;



Il Ministro della Giustizia

DECRETA

1. La tabella A allegata al decreto ministeriale 8 febbraio 2001 recante nuova ripartizione delle dotazioni organiche del Corpo di polizia penitenziaria è sostituita dalla tabella A allegata al presente decreto.
2. La dotazione organica dei ruoli del personale del Corpo di polizia penitenziaria, nelle strutture dell'Amministrazione diverse dagli istituti penitenziari, è fissata nella tabella B allegata al presente decreto.
3. Il presente decreto è trasmesso agli organi di controllo.

Roma, il **22 MAR. 2013**

(Prof. Paola Severino)



PER COPIA CONFORME ALL'ORIGINALE
Roma,

28 MAR. 2013

MINISTERO DELL'ECONOMIA E FINANZE
Dipartimento

VISTO DI REGOLARITÀ AMMINISTRATIVA E CONTABILE

al n° **5092**
addì **5 APR. 2013**

Il Dirigente dell'Ufficio
Giuseppina Roggiu

TABELLA A

CORPO DI POLIZIA PENITENZIARIA
NUOVA DOTAZIONE ORGANICA

Provveditorati	Comm.ri U D	Ispettori Uomini	Ispettori Donne	Sovrint. Uomini	Sovrint. Donne	Agenti Uomini	Agenti Donne	Totale
ANCONA	17	59	6	74	6	590	59	821
BARI	30	223	19	231	18	1735	192	2448
BOLOGNA	38	214	18	220	18	1697	186	2391
CAGLIARI	32	145	12	150	14	1341	140	1834
CATANZARO	34	134	11	140	12	1030	117	1478
FIRENZE	49	265	23	274	22	2071	234	2938
GENOVA	20	111	9	114	10	874	98	1236
MILANO	57	473	38	490	39	3708	414	6219
NAPOLI	45	437	36	448	36	3370	384	4756
PADOVA	46	243	20	253	21	1911	217	2711
PALERMO	73	440	36	451	38	3354	378	4770
PERUGIA	11	77	7	82	7	742	76	1002
PESCARA	31	141	12	151	12	1087	152	1596
POTENZA	8	38	4	40	3	315	34	443
ROMA	43	367	31	380	32	2879	320	4052
TORINO	42	331	26	340	27	2586	288	3640

TOTALE Istituti	577	3708	306	3838	316	29300	3289	41335
-----------------	-----	------	-----	------	-----	-------	------	-------

Uffici e Servizi	138	220	22	204	33	2156	113	2786
------------------	-----	-----	----	-----	----	------	-----	------

Giustizia Minorile	0	90	10	98	12	712	78	1000
--------------------	---	----	----	----	----	-----	----	------

TOTALE	715	4018	340	4140	360	32168	3480	45121
--------	-----	------	-----	------	-----	-------	------	-------

TABELLA B

	Comm.ri U-D	Ispettori Uomini	Ispettori Donne	Sovrint. Uomini	Sovrint. Donne	Agenti Uomini	Agenti Donne	Totale
PRAP Provveditorato dell'Amministrazione Penitenziaria	37	63	6	48	6	696	30	886
SCUOLE Scuole di Formazione e Aggiornamento	7	11	1	11	1	105	7	143
UEPE Ufficio Esecuzione Penale Esterna	0	6	0	18	0	308	8	334
Amministrazione Centrale*	91	122	13	99	19	773	62	1179
Specializzazioni Unità Cinofila - Unità Ippomontata - Settore Navale	3	18	2	30	7	176	8	244
Totale	138	220	22	204	33	2058	113	2766

* comprende tutti gli Uffici e i Servizi centrali, nonché il G.O.M., l'U.S.Pe.V., il N.I.C. e l'I.S.S.Pe.

FP CGIL Polizia Penitenziaria Roma e Lazio

Allegato n. 3




TAVOLA - STRUMENTO DI CALCOLO
PERCENTUALI PER RUOLO E SESSO

(Differenza tra vecchio previsto regionale d.m.22/03/2013 e nuovo previsto regionale d.m. 2/10/2017)



Ministero della Giustizia - Dipartimento Amministrazione Penitenziaria - Direzione Generale del Personale e delle Risorse - Ufficio Il Corpo di polizia penitenziaria

	DIRETTIVO		ISPETTORI UOMINI				ISPETTORI DONNE				SOVR. UOMINI				SOVR. DONNE				AG/ASS UOMINI				AG/ASS DONNE				TOTALI	
	Decreto Ministeriale		Decreto Ministeriale				Decreto Ministeriale				Decreto Ministeriale				Decreto Ministeriale				Decreto Ministeriale				Decreto Ministeriale					
	#####	#####	22/03/2013	02/10/2017	DIFF	%	#####	#####	DIFF	%	22/03/2013	02/10/2017	DIFF	%	#####	#####	DIFF	%	22/03/2013	02/10/2017	DIFF	%	22/03/2013	02/10/2017	DIFF	%	22/03/2013	02/10/2017
	#####	#####	22/03/2013	02/10/2017	DIFF	%	#####	#####	DIFF	%	22/03/2013	02/10/2017	DIFF	%	#####	#####	DIFF	%	22/03/2013	02/10/2017	DIFF	%	22/03/2013	02/10/2017	DIFF	%	22/03/2013	02/10/2017
CALABRIA	34	34	134	165	31	23,13	11	19	8	72,73	140	243	103	73,57	12	15	3	25,00	1030	1401	371	36,02	117	114	-3	-2,56	1478	1991
CAMPANIA	45	45	437	331	-106	-24,26	36	35	-1	-2,78	448	443	-5	-1,12	36	27	-9	-25,00	3370	2871	-499	-14,81	384	251	-133	-34,64	4756	4003
EMILIA ROMAGNA MARCHE	55	50	283	354	71	25,09	24	34	10	41,67	294	454	160	54,42	24	29	5	20,83	2287	2035	-252	-11,02	245	205	-40	-16,33	3212	3161
LAZIO ABRUZZO MOLISE	74	78	508	399	-109	-21,46	43	64	21	48,84	531	536	5	0,94	44	57	13	29,55	3976	3570	-406	-10,21	472	412	-60	-12,71	5648	5116
LOMBARDIA	57	56	473	439	-34	-7,19	38	55	17	44,74	490	615	125	25,51	39	42	3	7,69	3708	3090	-618	-16,67	414	297	-117	-28,26	5219	4594
PEMONTE LIGURIA V AOSTA	62	58	442	449	7	1,58	35	43	8	22,86	454	609	155	34,14	37	41	4	10,81	3460	2619	-841	-24,31	386	246	-140	-36,27	4876	4065
PUGLIA BASILICATA	39	37	261	178	-83	-31,80	23	35	12	52,17	271	257	-14	-5,17	21	29	8	38,10	2050	1580	-470	-22,93	226	213	-13	-5,75	2891	2329
SARDEGNA	32	27	145	155	10	6,90	12	21	9	75,00	150	231	81	54,00	14	15	1	7,14	1341	1251	-90	-6,71	140	115	-25	-17,86	1834	1815
SICILIA	73	70	440	273	-167	-37,95	36	35	-1	-2,78	451	269	-182	-40,35	38	29	-9	-23,68	3354	3232	-122	-3,64	378	295	-83	-21,96	4770	4203
TOSCANA UMBRIA	60	57	342	299	-43	-12,57	30	38	8	26,67	356	462	106	29,78	29	35	6	20,69	2813	2136	-677	-24,07	310	217	-93	-30,00	3940	3244
VENETO FRIULI TRENTINO AA	46	45	243	257	14	5,76	20	52	32	160,00	253	475	222	87,75	21	38	17	80,95	1911	1543	-368	-19,26	217	250	33	15,21	2711	2660
	577	557	3708	3299			308	431			3838	4594			315	357			29300	25328			3289	2615			41335	37181

FP CGIL POLIZIA PENITENZIARIA

Allegato n. 4



FP CGIL Polizia Penitenziaria Roma e Lazio

TAVOLA DI APPLICAZIONE DELLE PERCENTUALI
REGIONALI ALLE SEDI
Possibile Nuovo Organico Previsto



Ministero della Giustizia - Dipartimento Amministrazione Penitenziaria - Direzione Generale del Personale e delle Risorse - Ufficio II Corpo di polizia penitenziaria

N D	Distretto	Istituto	PANNELLO A D.M. 22 MARZO 2013						PANNELLO B APPLICAZIONE PERCENTUALI REGIONALI						PANNELLO C D.M. 2 OTTOBRE 2017						T		
			Previsto- Ispettori Uomini	Previsto- Ispettori Donne	Previsto- Sovrint. Uomini	Previsto- Sovrint. Donne	Previsto- Agenti Uomini	Previsto- Agenti Donne	Direttiv o	Ispettori Uomini	Ispettori Donne	Sovrint. Uomini	Sovrint. Donne	Agenti Uomini	Agenti Donne	Direttiv o	Ispettori Uomini	Ispettori Donne	Sovrint. Uomini	Sovrint. Donne		Agenti Uomini	Agenti Donne
			1	CALABRIA	CASTROVILLARI CC	10	1	12	1	74	16	3	12	2	21	1	101	16	3	13		2	21
1	CALABRIA	CATANZARO N.C. SIANO CC	20	1	22	1	198	11	5	25	2	38	1	269	11	5	25	2	38	1	271	11	353
1	CALABRIA	COSENZA CC	12	1	15	1	119	14	3	15	2	26	1	162	14	3	15	2	26	2	163	15	226
1	CALABRIA	CROTONE CC	3	0	2	0	24	3	1	4	0	3	0	33	3	1	5		6		35	3	50
1	CALABRIA	LAUREANA DI BORRELLO L. DAGA CR	2	1	2	0	14	2	1	2	2	3	0	19	2	1	3	2	6		21	2	35
1	CALABRIA	LOCRI CC	7	1	7	1	58	7	2	9	2	12	1	79	7	2	9	2	13	1	81	7	115
1	CALABRIA	PALMI CC	10	1	13	1	89	5	3	12	2	23	1	121	5	3	12	2	23	1	123	5	169
1	CALABRIA	PAOLA CC	12	1	12	1	79	5	3	15	2	21	1	107	5	3	15	2	21	1	111	5	158
1	CALABRIA	REGGIO DI CALABRIA CC	14	1	11	2	145	13	4	17	2	19	3	197	13	4	17	2	19	3	201	13	259
1	CALABRIA	REGGIO DI CALABRIA ARGHILLÀ CC	13	1	12	1	19	27	2	16	2	21	1	26	26	2	17	1	21	1	29	26	97
1	CALABRIA	ROSSANO NUOVO COMPLESSO CR	13	1	15	1	89	2	3	16	2	26	1	121	2	3	17	1	26	1	122	2	172
1	CALABRIA	VIBO VALENTIA NUOVO COMPLESSO CC	13	1	13	2	98	9	4	16	2	23	3	133	9	4	17	1	23	3	133	9	190
1	CALABRIA	TOTALE							34	159	19	236	15	1368	111	34	165	19	243	15	1401	114	1991

FP CGIL Polizia Penitenziaria

TAVOLA DI APPLICAZIONE DELLE PERCENTUALI
REGIONALI ALLE SEDI
Possibile Nuovo Organico Previsto



Ministero della Giustizia - Dipartimento Amministrazione Penitenziaria - Direzione Generale del Personale e delle Risorse - Ufficio Il Corpo di polizia penitenziaria

N D	Distretto	Istituto	PANNELLO A D.M. 22 MARZO 2013						PANNELLO B APPLICAZIONE PERCENTUALI REGIONALI								PANNELLO C D.M. 2 OTTOBRE 2017								T
			Previsto- Ispettori Uomini	Previsto- Ispettori Donne	Previsto- Sovrint. Uomini	Previsto- Sovrint. Donne	Previsto- Agenti Uomini	Previsto- Agenti Donne	Direttiv o	Ispettori Uomini	Ispettori Donne	Sovrint. Uomini	Sovrint. Donne	Agenti Uomini	Agenti Donne	Direttiv o	Ispettori Uomini	Ispettori Donne	Sovrint. Uomini	Sovrint. Donne	Agenti Uomini	Agenti Donne			
			2	CAMPANIA	ARIANO IRPINO CC	13	1	14	1	155	5	3	9,8	1	14	0,8	132	3,3	3	10	1	14	1	135	
2	CAMPANIA	ARIENZO CC	5	1	5	1	39	6	2	3,8	1	4,9	0,8	33	3,9	2	5	1	5	1	40	4	58		
2	CAMPANIA	AVELLINO BELLIZZI CC	27	3	30	4	245	33	4	20	2,9	30	3	209	22	4	21	3	33	3	213	22	299		
2	CAMPANIA	AVERSA F. SAPORITO CR	9	1	8	1	56	5	2	6,8	1	7,9	0,8	48	3,3	2	7	1	9	1	51	3	74		
2	CAMPANIA	BENEVENTO CC	27	3	24	2	195	29	4	20	2,9	24	1,5	166	19	4	23	3	25	2	169	21	247		
2	CAMPANIA	CARINOLA G.B.NOVELLI CR	15	1	14	1	111	4	4	11	1	14	0,8	95	2,6	4	13	1	15	1	106	3	143		
2	CAMPANIA	EBOLI CR	3	1	3	1	20	3																	
2	CAMPANIA	LAURO CC	3	0	3	0	25	4																	
2	CAMPANIA	NAPOLI POGGIOREALE G.SALVIA CC	136	6	143	4	739	36	5	103	5,8	141	3	630	24	5	105	6	143	3	660	24	946		
2	CAMPANIA	NAPOLI SANTEFRAMO OP	6	0	6	0	52	2																	
2	CAMPANIA	NAPOLI SECONDIGLIANO CC	83	6	85	3	###	25	7	63	5,8	84	2,3	887	16	7	65	6	84	2	915	16	1095		
2	CAMPANIA	POZZUOLI CC	11	6	11	7	10	129	3	8,3	5,8	11	5,3	8,5	84	3	9	6	13	5	11	89	136		
2	CAMPANIA	SALA CONSILINA CC	2	0	3	0	11	2																	
2	CAMPANIA	SALERNO A. CAPUTO CC	32	3	33	3	170	49	4	24	2,9	33	2,3	145	32	4	24	3	33	2	145	32	243		
2	CAMPANIA	SANTA MARIA CAPUA VETERE F. UCCELL	51	3	52	6	398	46	5	39	2,9	51	4,5	339	30	5	39	3	53	4	339	30	473		
2	CAMPANIA	SANT'ANGELO DEI LOMBARDI CR	11	1	11	1	85	3	1	8,3	1	11	0,8	72	2	1	8	1	11	1	72	2	96		
2	CAMPANIA	VALLO DELLA LUCANIA CC	3	0	3	1	18	3	1	2,3	0	3	0,8	15	2	1	2		5	1	15	2	26		
2	CAMPANIA	TOTALE	437	36	448	36	3370	384	45	320,4	34,03	428,2	26,25	2779	243,8	45	331	35	443	27	2871	251	4003		

FP CGIL POLIZIA PENITENZIARIA

TAVOLA DI APPLICAZIONE DELLE PERCENTUALI
REGIONALI ALLE SEDI
Possibile Nuovo Organico Previsto



Ministero della Giustizia - Dipartimento Amministrazione Penitenziaria - Direzione Generale del Personale e delle Risorse - Ufficio Il Corpo di polizia penitenziaria

N D	Distretto	Istituto	PANNELLO A						PANNELLO B						PANNELLO C						T		
			D.M. 22 MARZO 2013						APPLICAZIONE PERCENTUALI REGIONALI						D.M. 2 OTTOBRE 2017								
			Previsto- Ispettori Uomini	Previsto- Ispettori Donne	Previsto- Sovrint. Uomini	Previsto- Sovrint. Donne	Previsto- Agenti Uomini	Previsto- Agenti Donne	Dirattiv o	Ispettori Uomini	Ispettori Donne	Sovrint. Uomini	Sovrint. Donne	Agenti Uomini	Agenti Donne	Dirattiv o	Ispettori Uomini	Ispettori Donne	Sovrint. Uomini	Sovrint. Donne		Agenti Uomini	Agenti Donne
3	EMILIA ROMAGNA M	ANCONA CC	16	2	16	1	136	6	3	20	2,8	25	1,2	121	5	3	20	3	25	1	121	5	178
3	EMILIA ROMAGNA M	ANCONA BARCAGLIONE CR	6	1	6	0	41	4	2	7,5	1,4	9,3	0	36	3,3	2	9	2	9		39	3	64
3	EMILIA ROMAGNA M	ASCOLI PICENO CC	11	0	17	1	131	4	3	14	0	26	1,2	117	3,3	3	13		26	2	118	3	165
3	EMILIA ROMAGNA M	BOLOGNA DOZZA CC	42	5	40	6	395	64	4	53	7,1	62	7,2	351	54	4	53	7	62	7	353	54	540
3	EMILIA ROMAGNA M	CAMERINO CC	3	1	3	2	24	11															
3	EMILIA ROMAGNA M	CASTELFRANCO EMILIA CL	8	1	8	0	38	4	2	10	1,4	12	0	34	3,3	2	10	2	12		34	3	63
3	EMILIA ROMAGNA M	FERMO CR	5	0	6	0	33	4	2	6,3	0	9,3	0	29	3,3	2	6		9		29	3	49
3	EMILIA ROMAGNA M	FERRARA CC	20	1	22	0	158	6	4	25	1,4	34	0	141	5	4	25	2	34		143	5	213
3	EMILIA ROMAGNA M	FORLI' CC	10	2	10	3	74	24	3	13	2,8	15	3,6	66	20	3	13	2	16	3	69	20	126
3	EMILIA ROMAGNA M	FOSSOMBRONE CR	11	0	11	0	97	4	2	14	0	17	0	86	3,3	2	14		17		86	3	122
3	EMILIA ROMAGNA M	MODENA CC	20	2	22	3	180	25	4	25	2,8	34	3,6	160	21	4	25	2	34	5	163	23	256
3	EMILIA ROMAGNA M	PARMA IP	50	1	49	0	350	6	4	63	1,4	76	0	311	5	4	63	2	76		313	5	463
3	EMILIA ROMAGNA M	PESARO CC	17	2	15	2	128	26	3	21	2,8	23	2,4	114	22	3	21	5	23	3	117	25	197
3	EMILIA ROMAGNA M	PIACENZA S. LAZZARO CC	20	2	22	3	178	24	4	25	2,8	34	3,6	158	20	4	25	2	35	4	157	22	249
3	EMILIA ROMAGNA M	RAVENNA CC	8	1	10	0	50	4	3	10	1,4	15	0	44	3,3	3	10	1	16		49	5	84
3	EMILIA ROMAGNA M	REGGIO NELL'EMILIA CC	20	2	20	3	172	24	4	25	2,8	31	3,6	153	20	4	25	3	31	4	153	20	240
3	EMILIA ROMAGNA M	REGGIO NELL'EMILIA OP	0	0	0	0	0	0															
3	EMILIA ROMAGNA M	RIMINI CC	16	1	17	0	102	5	3	20	1,4	26	0	91	4,2	3	22	1	29		91	6	152
3	EMILIA ROMAGNA MAR	TOTALE						50							50	354	34	454	29	2035	205	3161	

FP CGIL POLIZIA

**TAVOLA DI APPLICAZIONE DELLE PERCENTUALI
REGIONALI ALLE SEDI
Possibile Nuovo Organico Previsto**



Ministero della Giustizia - Dipartimento Amministrazione Penitenziaria - Direzione Generale del Personale e delle Risorse - Ufficio II Corpo di polizia penitenziaria

N D	Distretto	Istituto	PANNELLO A						PANNELLO B						PANNELLO C								
			D.M. 22 MARZO 2013						APPLICAZIONE PERCENTUALI REGIONALI						D.M. 2 OTTOBRE 2017								
			Previsto- Ispettori	Previsto- Ispettori	Previsto- Sovrint.	Previsto- Sovrint.	Previsto- Agenti	Previsto- Agenti	Direttiv o	Ispettori	Ispettori	Sovrint.	Sovrint.	Agenti	Agenti	Direttiv o	Ispettori	Ispettori	Sovrint.	Sovrint.	Agenti	Agenti	T
			Uomini	Donne	Uomini	Donne	Uomini	Donne		Uomini	Donne	Uomini	Donne	Uomini	Donne		Uomini	Donne	Uomini	Donne	Uomini	Donne	
4	LAZIO ABRUZZO MOI	AVEZZANO CC	5	0	5	1	32	2	2	3,9	0	5	1,3	29	1,7	2	4		5	1	29	1	42
4	LAZIO ABRUZZO MOI	CAMPOBASSO CC	9	1	9	1	94	8	3	7,1	1,5	9,1	1,3	84	7	3	7	2	9	1	84	7	113
4	LAZIO ABRUZZO MOI	CASSINO CC	15	1	16	0	103	4	3	12	1,5	16	0	92	3,5	3	12	2	16		93	3	129
4	LAZIO ABRUZZO MOI	CHIETI CC	8	2	8	2	48	10	2	6,3	3	8,1	2,6	43	8,7	2	6	3	9	3	43	9	75
4	LAZIO ABRUZZO MOI	CIVITAVECCHIA G.PASSERINI CR	6	0	6	0	43	4	2	4,7	0	6,1	0	39	3,5	2	5		6		39	3	55
4	LAZIO ABRUZZO MOI	CIVITAVECCHIA NUOVO COMPLESSO CC	34	2	30	3	239	29	4	27	3	30	3,9	215	25	4	27	4	30	4	215	25	309
4	LAZIO ABRUZZO MOI	FROSINONE G.PAGLIEI CC	29	1	31	0	206	6	4	23	1,5	31	0	185	5,2	4	23	1	31		183	5	247
4	LAZIO ABRUZZO MOI	ISERNIA CC	5	0	5	1	24	2	2	3,9	0	5	1,3	22	1,7	2	4		5	1	22	2	36
4	LAZIO ABRUZZO MOI	LANCIANO CC	16	0	19	0	111	14	3	13	0	19	0	100	12	3	13		19		100	12	147
4	LAZIO ABRUZZO MOI	L'AQUILA CC	13	2	12	1	142	35	3	10	3	12	1,3	128	31	3	10	3	12	1	128	31	188
4	LAZIO ABRUZZO MOI	LARINO CC	16	1	18	0	106	3	3	13	1,5	18	0	95	2,6	3	13	1	18		95	3	133
4	LAZIO ABRUZZO MOI	LATINA CC	8	2	15	5	78	30	3	6,3	3	15	6,5	70	26	3	6	3	15	6	70	26	129
4	LAZIO ABRUZZO MOI	PALIANO CR	4	0	17	1	37	10	2	3,1	0	17	1,3	33	8,7	2	3		17	1	33	9	65
4	LAZIO ABRUZZO MOI	PESCARA CC	18	1	19	1	115	20	4	14	1,5	19	1,3	103	17	4	14	1	19	1	103	17	159
4	LAZIO ABRUZZO MOI	RIETI CC	20	1	20	1	138	4	3	16	1,5	20	1,3	124	3,5	3	15	1	20	1	124	3	167
4	LAZIO ABRUZZO MOI	ROMA REBIBBIA CR	22	2	25	2	166	4	3	17	3	25	2,6	149	3,5	3	17	3	25	3	149	3	203
4	LAZIO ABRUZZO MOI	ROMA REBIBBIA FEMMINILE CCSE	6	12	6	13	44	181	3	4,7	18	6,1	17	40	158	3	5	20	6	18	40	160	252
4	LAZIO ABRUZZO MOI	ROMA REBIBBIA N.C I CC	80	4	81	3	804	14	5	63	6	82	3,9	722	12	5	63	6	83	4	722	12	895
4	LAZIO ABRUZZO MOI	ROMA REBIBBIA TERZA CASA CC	5	1	3	0	44	3	2	3,9	1,5	3	0	40	2,6	2	4	1	3		40	3	53
4	LAZIO ABRUZZO MOI	ROMA REGINA COELI CC	57	1	58	2	478	10	5	45	1,5	59	2,6	429	8,7	5	45	1	59	3	429	9	551
4	LAZIO ABRUZZO MOI	SULMONA CR	20	1	18	1	212	18	4	16	1,5	18	1,3	190	16	4	16	1	19	1	190	16	247
4	LAZIO ABRUZZO MOI	TERAMO CC	20	3	25	3	125	36	3	16	4,5	25	3,9	112	31	3	16	4	25	4	112	31	195
4	LAZIO ABRUZZO MOI	VASTO CL	11	1	13	1	88	4	3	8,6	1,5	13	1,3	79	3,5	3	9	1	13	1	79	3	109
4	LAZIO ABRUZZO MOI	VELLETRI CC	43	2	33	0	197	3	3	34	3	33	0	177	2,6	3	33	3	33		177	3	252
4	LAZIO ABRUZZO MOI	VITERBO NUOVO COMPLESSO CC	38	2	39	2	302	18	4	30	3	39	2,6	271	16	4	29	3	39	3	271	16	365
4	LAZIO ABRUZZO MOLISE	TOTALE	508	43	531	44	3976	472	78							78	399	64	536	57	3570	412	5116

TAVOLA DI APPLICAZIONE DELLE PERCENTUALI
REGIONALI ALLE SEDI
Possibile Nuovo Organico Previsto



Ministero della Giustizia - Dipartimento Amministrazione Penitenziaria - Direzione Generale del Personale e delle Risorse - Ufficio II Corpo di polizia penitenziaria

N D	Distretto	Istituto	PANNELLO A						PANNELLO B						PANNELLO C						T		
			D.M. 22 MARZO 2013						APPLICAZIONE PERCENTUALI REGIONALI						D.M. 2 OTTOBRE 2017								
			Previsto- Ispettori Uomini	Previsto- Ispettori Donne	Previsto- Sovrint. Uomini	Previsto- Sovrint. Donne	Previsto- Agenti Uomini	Previsto- Agenti Donne	Direttiv n	Ispettori Uomini	Ispettori Donne	Sovrint. Uomini	Sovrint. Donne	Agenti Uomini	Agenti Donne	Direttiv n	Ispettori Uomini	Ispettori Donne	Sovrint. Uomini	Sovrint. Donne		Agenti Uomini	Agenti Donne
5	LOMBARDIA	BERGAMO CC	27	2	28	3	200	27	4	25	2,9	35	3,2	167	19	4	25	3	35	4	167	19	257
5	LOMBARDIA	BRESCIA CC	24	2	25	1	190	5	4	22	2,9	31	1,1	158	3,6	4	22	3	31	2	158	4	224
5	LOMBARDIA	BRESCIA VERZIANO CR	7	1	8	0	43	26	2	6,5	1,4	10	0	36	19	2	6	1	11		36	19	75
5	LOMBARDIA	BUSTO ARSIZIO CC	21	2	22	0	203	6	3	19	2,9	28	0	169	4,3	3	19	3	28		169	4	226
5	LOMBARDIA	COMO CC	26	2	28	5	182	33	3	24	2,9	35	5,4	152	24	3	24	3	35	5	152	24	246
5	LOMBARDIA	CREMONA CC	24	2	24	1	190	4	3	22	2,9	30	1,1	158	2,9	3	22	3	30	1	158	3	220
5	LOMBARDIA	LECCO PESCARENICO CC	4	0	4	1	33	3	2	3,7	0	5	1,1	27	2,2	2	4		5	1	27	2	41
5	LOMBARDIA	LODI CC	5	0	6	1	34	3	2	4,6	0	7,5	1,1	28	2,2	2	5		7	1	28	2	45
5	LOMBARDIA	MANTOVA CC	9	1	10	1	49	16	2	8,4	1,4	13	1,1	41	11	2	8	1	13	1	41	11	77
5	LOMBARDIA	MILANO BOLLATE II CR	62	5	64	5	367	53	4	58	7,2	80	5,4	306	38	4	58	7	81	5	306	38	499
5	LOMBARDIA	MILANO OPERA CR	70	4	71	6	599	40	4	65	5,8	89	6,5	499	29	4	66	6	89	7	499	28	699
5	LOMBARDIA	MILANO SAN VITTORE CC	90	8	92	7	660	75	4	84	12	115	7,5	550	54	4	84	12	115	7	550	54	826
5	LOMBARDIA	MONZA CC	35	4	36	3	283	54	4	32	5,8	45	3,2	236	39	4	32	6	45	3	236	39	365
5	LOMBARDIA	PAVIA CC	24	2	25	1	240	5	4	22	2,9	31	1,1	200	3,6	4	22	3	31	1	200	4	265
5	LOMBARDIA	SONDRIO CC	2	0	2	1	20	3	2	1,9	0	2,5	1,1	17	2,2	2	2		2	1	17	2	26
5	LOMBARDIA	VARESE CC	6	0	6	1	57	3	3	5,6	0	7,5	1,1	47	2,2	3	6		7	1	47	2	66
5	LOMBARDIA	VIGEVANO CR	27	2	28	1	158	46	3	25	2,9	35	1,1	132	33	3	25	3	35	1	132	33	232
5	LOMBARDIA	VOGHERA NUOVO COMPLESSO CC	10	1	11	1	200	12	3	9,3	1,4	14	1,1	167	8,6	3	9	1	15	1	167	9	205
5	LOMBARDIA	TOTALE	473	38	490	39	3708	414	56						56	439	55	615	42	3090	297	4594	

FP CGIL Polizia Penitenziaria

TAVOLA DI APPLICAZIONE DELLE PERCENTUALI
REGIONALI ALLE SEDI
Possibile Nuovo Organico Previsto



Ministero della Giustizia - Dipartimento Amministrazione Penitenziaria - Direzione Generale del Personale e delle Risorse - Ufficio Il Corpo di polizia penitenziaria

N D	Distretto	Istituto	PANNELLO A						PANNELLO B								PANNELLO C							
			D.M. 22 MARZO 2013						APPLICAZIONE PERCENTUALI REGIONALI								D.M. 2 OTTOBRE 2017							
			Previsto- Ispettori Uomini	Previsto- Ispettori Donne	Previsto- Sovrint. Uomini	Previsto- Sovrint. Donne	Previsto- Agenti Uomini	Previsto- Agenti Donne	Direttiv o	Ispettori Uomini	Ispettori Donne	Sovrint. Uomini	Sovrint. Donne	Agenti Uomini	Agenti Donne	Direttiv o	Ispettori Uomini	Ispettori Donne	Sovrint. Uomini	Sovrint. Donne	Agenti Uomini	Agenti Donne	T	
6	PIEMONTE LIGURIA V	ALBA G.MONTALTO CR	11	1	12	0	89	9	2	11	1,2	16	0	67	5,7	2	11	1	16		71	6	107	
6	PIEMONTE LIGURIA V	ALESSANDRIA CANTIELLO GAETA CC	22	1	24	1	135	10	3	22	1,2	32	1,1	102	6,4	3	22	1	32	1	107	6	172	
6	PIEMONTE LIGURIA V	ALESSANDRIA N.C. SAN MICHELE CR	23	1	26	1	175	14	3	23	1,2	35	1,1	132	8,9	3	23	1	35	1	137	9	209	
6	PIEMONTE LIGURIA V	ASTI CR	21	1	21	0	159	12	2	21	1,2	28	0	120	7,6	2	22	1	29		123	8	185	
6	PIEMONTE LIGURIA V	BIELLA CC	23	2	22	0	171	17	3	23	2,5	30	0	129	11	3	23	2	31		127	11	197	
6	PIEMONTE LIGURIA V	BRISOGNE AOSTA CC	18	1	20	2	121	12	3	18	1,2	27	2,2	92	7,6	3	18	1	27	2	101	8	160	
6	PIEMONTE LIGURIA V	CHIAVARI CR	6	0	8	1	44	5	1	6	1,0	11	1,1	33	3,2	1	6		11	1	35	3	57	
6	PIEMONTE LIGURIA V	CUNEO CC	23	1	24	2	176	19	3	23	1,2	32	2,2	133	12	3	23	1	33	2	135	12	209	
6	PIEMONTE LIGURIA V	FOSSANO CR	11	1	11	1	67	8	2	11	1,2	15	1,1	51	5,1	2	11	1	15	1	55	5	90	
6	PIEMONTE LIGURIA V	GENOVA MARASSI CC	44	2	40	1	352	8	5	45	2,5	54	1,1	266	5,1	5	50	2	56	1	263	5	382	
6	PIEMONTE LIGURIA V	GENOVA PONTEDECIMO CC	10	4	12	4	76	52	3	10	4,9	16	4,4	58	33	3	10	8	16	6	58	35	136	
6	PIEMONTE LIGURIA V	IMPERIA CC	7	0	8	1	48	5	2	7	1,0	11	1,1	36	3,2	2	7		11	1	36	3	60	
6	PIEMONTE LIGURIA V	IVREA CC	18	1	19	0	165	15	3	18	1,2	25	0	125	9,6	3	18	1	28		125	10	185	
6	PIEMONTE LIGURIA V	LA SPEZIA CC	16	1	17	1	128	12	4	16	1,2	23	1,1	97	7,6	4	16	1	23	1	97	8	150	
6	PIEMONTE LIGURIA V	NOVARA CC	13	1	19	2	194	15	2	13	1,2	25	2,2	147	9,6	2	13	1	25	2	147	10	200	
6	PIEMONTE LIGURIA V	SALUZZO CR	25	2	29	1	181	15	3	25	2,5	39	1,1	137	9,6	3	25	2	39	1	141	10	221	
6	PIEMONTE LIGURIA V	SAN REMO CC	22	2	22	1	182	10	3	22	2,5	30	1,1	138	6,4	3	22	2	31	1	141	6	206	
6	PIEMONTE LIGURIA V	TORINO LORUSSO E CUTUGNO CC	95	8	89	11	764	106	6	97	9,8	119	12	578	68	6	101	10	119	13	577	68	894	
6	PIEMONTE LIGURIA V	VERBANIA CC	6	1	7	0	42	3	2	6	1,2	9,4	0	32	1,9	2	6	2	9		32	2	53	
6	PIEMONTE LIGURIA V	VERCELLI CC	22	4	17	6	147	33	3	22	4,9	23	6,6	111	21	3	22	5	23	7	111	21	192	
6	PIEMONTE LIGURIA VAL	TOTALE	442	35	454	37	3460	386	58							58	449	43	609	41	2619	246	4063	

**TAVOLA DI APPLICAZIONE DELLE PERCENTUALI
REGIONALI ALLE SEDI
Possibile Nuovo Organico Previsto**



Ministero della Giustizia - Dipartimento Amministrazione Penitenziaria - Direzione Generale del Personale e delle Risorse - Ufficio II Corpo di polizia penitenziaria

N D	Distretto	Istituto	PANNELLO A D.M. 22 MARZO 2013						PANNELLO B APPLICAZIONE PERCENTUALI REGIONALI								PANNELLO C D.M. 2 OTTOBRE 2017							
			Previsto- Ispettori Uomini	Previsto- Ispettori Donne	Previsto- Sovrint. Uomini	Previsto- Sovrint. Donne	Previsto- Agenti Uomini	Previsto- Agenti Donne	Direttiv o	Ispettori Uomini	Ispettori Donne	Sovrint. Uomini	Sovrint. Donne	Agenti Uomini	Agenti Donne	Direttiv o	Ispettori Uomini	Ispettori Donne	Sovrint. Uomini	Sovrint. Donne	Agenti Uomini	Agenti Donne	T	
			7	PUGLIA BASILICATA	BARI F.RUCCI CC	30	4	32	2	238	30	4	20	6,1	30	2,8	183	28	4	21	5	30	5	183
7	PUGLIA BASILICATA	BRINDISI CC	15	1	12	1	125	5	2	10	1,5	11	1,4	96	4,7	2	10	1	11	1	96	5		
7	PUGLIA BASILICATA	FOGGIA CC	30	4	27	3	229	25	4	20	6,1	26	4,1	176	24	4	20	5	26	4	176	24		
7	PUGLIA BASILICATA	LECCE NUOVO COMPLESSO CC	50	5	76	6	519	59	4	34	7,6	72	8,3	400	56	4	34	6	72	8	401	56		
7	PUGLIA BASILICATA	LUCERA CC	12	1	11	1	69	4	2	8,2	1,5	10	1,4	53	3,8	2	8	1	10	1	53	4		
7	PUGLIA BASILICATA	MATERA CC * ALTAMURA	20	1	14	1	120	7	3	14	1,5	13	1,4	92	6,6	3	14	1	13	1	92	7		
7	PUGLIA BASILICATA	MELFI CC	17	1	15	1	131	8	3	12	1,5	14	1,4	101	7,5	3	12	1	14	1	101	7		
7	PUGLIA BASILICATA	POTENZA CC	9	2	13	1	98	21	3	6,1	3	12	1,4	76	20	3	6	3	12	1	76	20		
7	PUGLIA BASILICATA	SAN SEVERO CC	8	0	7	0	41	3	2	5,5	0	6,6	0	32	2,8	2	5		7		32	3		
7	PUGLIA BASILICATA	TARANTO CC	33	2	27	2	241	31	4	23	3	26	2,8	186	29	4	23	3	27	3	186	29		
7	PUGLIA BASILICATA	TRANI CC	25	2	25	2	170	30	4	17	3	24	2,8	131	28	4	17	3	24	3	131	28		
7	PUGLIA BASILICATA	TURI CR	12	0	12	1	69	3	2	8,2	0	11	1,4	53	2,8	2	8	6	11	1	53	2		
7	PUGLIA BASILICATA	TOTALE	261	23	271	21	2050	226	37							37	178	35	257	29	1580	213	0	

FP CGIL Polizia Penitenziaria

TAVOLA DI APPLICAZIONE DELLE PERCENTUALI
REGIONALI ALLE SEDI
Possibile Nuovo Organico Previsto



Ministero della Giustizia - Dipartimento Amministrazione Penitenziaria - Direzione Generale del Personale e delle Risorse - Ufficio II Corpo di polizia penitenziaria

N D	Distretto	Istituto	PANNELLO A D.M. 22 MARZO 2013						PANNELLO B APPLICAZIONE PERCENTUALI REGIONALI								PANNELLO C D.M. 2 OTTOBRE 2017							
			Previsto- Ispettori Uomini	Previsto- Ispettori Donne	Previsto- Sovrint. Uomini	Previsto- Sovrint. Donne	Previsto- Agenti Uomini	Previsto- Agenti Donne	Direttiv o	Ispettori Uomini	Ispettori Donne	Sovrint. Uomini	Sovrint. Donne	Agenti Uomini	Agenti Donne	Direttiv o	Ispettori Uomini	Ispettori Donne	Sovrint. Uomini	Sovrint. Donne	Agenti Uomini	Agenti Donne	T	
			8	SARDEGNA	ALGHERO CR	7	0	6	0	72	4	2	7,5	0	9,2	0	67	3,3	2	7		9		67
8	SARDEGNA	ARBUS IS ARENAS CR	7	0	8	0	69	3	2	7,5	0	12	0	64	2,5	2	7		12		64	2	87	
8	SARDEGNA	CAGLIARI E.SCALAS CC	27	5	28	5	329	44	5	29	8,8	43	5,4	307	36	5	29	9	43	5	307	37	435	
8	SARDEGNA	ISILI CR	8	0	8	0	57	4	2	8,6	0	12	0	53	3,3	2	9		12		53	3	79	
8	SARDEGNA	LANUSEI S.DANIELE CC	4	0	5	0	20	3	2	4,3	0	7,7	0	19	2,5	2	4		8		19	2	35	
8	SARDEGNA	LODE' MAMONE-LODE' CR	11	0	14	0	90	4	2	12	0	22	0	84	3,3	2	12		22		84	3	123	
8	SARDEGNA	NUORO CC	19	3	19	3	125	19	3	20	5,3	29	3,2	117	16	3	20	5	29	3	117	17	194	
8	SARDEGNA	ORISTANO S.SORO CC	18	0	18	1	161	9	2	19	0	28	1,1	150	7,4	2	19		28	2	150	7	208	
8	SARDEGNA	SASSARI CC	26	4	26	5	305	44	5	28	7	40	5,4	285	36	5	29	7	40	5	285	36	407	
8	SARDEGNA	TEMPIO PAUSANIA P.PITTALIS CC	18	0	18	0	113	6	2	19	0	28	0	105	4,9	2	19		28		105	5	159	
8	SARDEGNA	TOTALE	145	12	150	14	1341	140	27							27	155	21	231	15	1251	115	1815	

FP CGIL Polizia Penitenziaria

**TAVOLA DI APPLICAZIONE DELLE PERCENTUALI
REGIONALI ALLE SEDI
Possibile Nuovo Organico Previsto**



Ministero della Giustizia - Dipartimento Amministrazione Penitenziaria - Direzione Generale del Personale e delle Risorse - Ufficio II Corpo di polizia penitenziaria

N D	Distretto	Istituto	PANNELLO A D.M. 22 MARZO 2013						PANNELLO B APPLICAZIONE PERCENTUALI REGIONALI								PANNELLO C D.M. 2 OTTOBRE 2017							
			Previsto- Ispettori	Previsto- Ispettori	Previsto- Sovrint.	Previsto- Sovrint.	Previsto- Agenti	Previsto- Agenti	Direttiv.	Ispettori	Ispettori	Sovrint.	Sovrint.	Agenti	Agenti	Direttiv.	Ispettori	Ispettori	Sovrint.	Sovrint.	Agenti	Agenti	T	
			Uomini	Donne	Uomini	Donne	Uomini	Donne	o	Uomini	Donne	Uomini	Donne	Uomini	Donne	Uomini	Donne	Uomini	Donne	Uomini	Donne	Uomini	Donne	
9	SICILIA	AGRIGENTO CC	31	4	26	5	197	33	4	19	3,9	16	3,8	190	26	4	19	4	16	4	190	26	263	
9	SICILIA	AUGUSTA CR	26	1	27	1	214	8	3	16	1	16	0,8	206	6,2	3	16	1	16	1	206	6	249	
9	SICILIA	BARCELLONA POZZO DI GOTTO OP	16	1	16	1	84	17	3	9,9	1	9,5	0,8	81	13	3	10	1	9	1	81	13	118	
9	SICILIA	CALTAGIRONE CC	15	1	16	1	95	6	3	9,3	1	9,5	0,8	92	4,7	3	9	1	9	1	92	5	120	
9	SICILIA	CALTANISSETTA CC	18	1	20	1	153	6	4	11	1	12	0,8	147	4,7	4	11	1	12	1	147	5	181	
9	SICILIA	CASTELVETRANO CC	6	0	6	0	46	6	2	3,7	0	3,6	0	44	4,7	2	4		4		44	5	59	
9	SICILIA	CATANIA BICOCCA CC	16	1	18	1	180	6	3	9,9	1	11	0,8	173	4,7	3	10	1	11	1	173	5	204	
9	SICILIA	CATANIA PIAZZA LANZA CC	31	4	35	5	280	36	3	19	3,9	21	3,8	270	28	3	19	3	21	4	270	28	348	
9	SICILIA	ENNA CC	11	1	13	1	100	9	3	6,8	1	7,8	0,8	96	7	3	7	1	8	1	96	7	123	
9	SICILIA	FAVIGNANA GIUSEPPE BARRACO CR	13	0	7	0	83	6	3	8,1	0	4,2	0	80	4,7	3	8		4		80	5	100	
9	SICILIA	GELA CC	5	0	5	0	47	6	2	3,1	0	3	0	45	4,7	2	3		3		45	3	56	
9	SICILIA	GIARRE CC	5	0	5	1	25	6	2	3,1	0	3	0,8	24	4,7	2	3		3	1	24	5	38	
9	SICILIA	MESSINA CC	18	5	18	6	160	50	4	11	4,9	11	4,6	154	39	4	11	5	11	4	154	39	228	
9	SICILIA	NOTO CR	15	0	15	0	53	6	2	9,3	0	8,9	0	51	4,7	2	9		9		51	5	76	
9	SICILIA	PALERMO PAGLIARELLI CC	79	9	81	7	603	95	5	49	8,7	48	5,3	581	74	5	49	9	48	4	581	74	770	
9	SICILIA	PALERMO UCCIARDONE CR	34	3	35	2	345	9	5	21	2,9	21	1,5	332	7	5	22	3	21	1	332	7	391	
9	SICILIA	PIAZZA ARMERINA CC	6	0	6	0	35	5	2	3,7	0	3,6	0	34	3,9	2	4		4		34	4	48	
9	SICILIA	RAGUSA CC	11	1	12	1	68	9	3	6,8	1	7,2	0,8	66	7	3	7	1	7	1	66	7	92	
9	SICILIA	SAN CATALDO CR	7	0	7	1	51	5	2	4,3	0	4,2	0,8	49	3,9	2	4		4	1	49	4	64	
9	SICILIA	SCIACCA CC	6	0	6	0	39	5	2	3,7	0	3,6	0	38	3,9	2	4		4		38	4	52	
9	SICILIA	SIRACUSA CC	31	1	37	1	195	10	4	19	1	22	0,8	188	7,8	4	19	1	22	1	189	7	243	
9	SICILIA	TERMINI IMERESE CC	9	0	9	0	86	6	2	5,6	0	5,4	0	83	4,7	2	6		5		83	5	101	
9	SICILIA	TRAPANI CC	31	3	31	3	215	33	4	19	2,9	18	2,3	207	26	4	19	3	18	2	207	26	279	
9	SICILIA	TOTALE	440	36	451	38	3354	378	70							70	273	35	269	29	3232	295	4203	

FP CGIL Polizia Penitenziaria

TAVOLA DI APPLICAZIONE DELLE PERCENTUALI
REGIONALI ALLE SEDI
Possibile Nuovo Organico Previsto



Ministero della Giustizia - Dipartimento Amministrazione Penitenziaria - Direzione Generale del Personale e delle Risorse - Ufficio Il Corpo di polizia penitenziaria

N D	Distretto	Istituto	PANNELLO A						PANNELLO B								PANNELLO C							
			D.M. 22 MARZO 2013						APPLICAZIONE PERCENTUALI REGIONALI								D.M. 2 OTTOBRE 2017							
			Previsto- Ispettori	Previsto- Ispettori	Previsto- Sovrint.	Previsto- Sovrint.	Previsto- Agenti	Previsto- Agenti	Direttiv o	Ispettori Uomini	Ispettori Donne	Sovrint. Uomini	Sovrint. Donne	Agenti Uomini	Agenti Donne	Direttiv o	Ispettori Uomini	Ispettori Donne	Sovrint. Uomini	Sovrint. Donne	Agenti Uomini	Agenti Donne	T	
			Uomini	Donne	Uomini	Donne	Uomini	Donne																
10	TOSCANA UMBRIA	AREZZO CC	4	0	6	1	34	5	3	3,5	0	7,8	1,2	26	3,5	3	4		8	2	29	4	50	
10	TOSCANA UMBRIA	FIRENZE MARIO GOZZINI CC	6	0	6	0	38	4	3	5,2	0	7,8	0	29	2,8	3	6		8		31	4	52	
10	TOSCANA UMBRIA	FIRENZE SOLLICCIANO CC	44	9	60	9	480	90	5	38	11	7,8	1,1	364	63	5	38	11	80	11	369	69	583	
10	TOSCANA UMBRIA	GROSSETO CC	4	0	3	0	23	4	2	3,5	0	3,9	0	17	2,8	2	4		5		23	3	37	
10	TOSCANA UMBRIA	LIVORNO CC	25	1	18	1	234	24	3	22	1,3	23	1,2	178	17	3	25	2	25	2	180	19	256	
10	TOSCANA UMBRIA	LUCCA ALL'INTERNO DELLE MURA CC	10	0	9	1	85	4	3	8,7	0	12	1,2	65	2,8	3	11		12	2	71	3	102	
10	TOSCANA UMBRIA	MASSA CR	16	0	16	0	105	8	4	14	0	21	0	80	5,6	4	15		22		83	7	131	
10	TOSCANA UMBRIA	MASSA MARITTIMA CC	3	0	3	0	29	4	2	2,6	0	3,9	0	22	2,8	2	3		4		25	5	39	
10	TOSCANA UMBRIA	ORVIETO CR	8	0	9	0	46	3	2	7	0	12	0	35	2,1	2	7		12		39	3	63	
10	TOSCANA UMBRIA	PERUGIA CC	22	2	20	7	184	59	4	19	2,5	26	8,4	140	41	4	19	2	28	8	143	45	249	
10	TOSCANA UMBRIA	PISA CC	18	6	18	5	170	30	3	16	7,6	23	6	129	21	3	16	8	23	6	133	23	212	
10	TOSCANA UMBRIA	PISTOIA CC	9	1	8	0	57	5	2	7,9	1,3	10	0	43	3,5	2	8	2	10		45	4	71	
10	TOSCANA UMBRIA	PORTO AZZURRO CR	26	1	28	0	170	6	3	23	1,3	36	0	129	4,2	3	23	2	38		129	5	200	
10	TOSCANA UMBRIA	PRATO CC	45	1	46	0	279	6	4	39	1,3	60	0	212	4,2	4	39	1	60		215	4	323	
10	TOSCANA UMBRIA	SAN GIMIGNANO CR	25	1	27	1	185	6	3	22	1,3	35	1,2	140	4,2	3	25	2	35	2	140	4	211	
10	TOSCANA UMBRIA	SIENA CC	6	0	6	1	35	4	2	5,2	0	7,8	1,2	27	2,8	2	5		8	2	31	3	51	
10	TOSCANA UMBRIA	SPOLETO CR	29	3	36	0	282	5	3	25	3,8	47	0	214	3,5	3	25	4	47		214	3	296	
10	TOSCANA UMBRIA	TERNI CC	18	2	17	0	230	9	3	16	2,5	22	0	175	6,3	3	16	2	23		175	6	225	
10	TOSCANA UMBRIA	VOLTERRA CR	11	1	11	0	80	5	3	9,6	1,3	14	0	61	3,5	3	10	2	14		61	3	93	
10	TOSCANA UMBRIA	TOTALE	341	30	356	29	2813	310	57								57	299	38	462	35	2136	217	3244

TAVOLA DI APPLICAZIONE DELLE PERCENTUALI
REGIONALI ALLE SEDI
Possibile Nuovo Organico Previsto



Ministero della Giustizia - Dipartimento Amministrazione Penitenziaria - Direzione Generale del Personale e delle Risorse - Ufficio Il Corpo di polizia penitenziaria

N D	Distretto	Istituto	PANNELLO A						PANNELLO B						PANNELLO C						T		
			D.M. 22 MARZO 2013						APPLICAZIONE PERCENTUALI REGIONALI						D.M. 2 OTTOBRE 2017								
			Previsio- Ispettori	Previsio- Ispettori	Previsio- Sovrint.	Previsio- Sovrint.	Previsio- Agenti	Previsio- Agenti	Direttiv o	Ispettori	Ispettori	Sovrint.	Sovrint.	Agenti	Agenti	Direttiv o	Ispettori	Ispettori	Sovrint.	Sovrint.		Agenti	Agenti
			Uomini	Donne	Uomini	Donne	Uomini	Donne		Uomini	Donne	Uomini	Donne	Uomini	Donne		Uomini	Donne	Uomini	Donne		Uomini	Donne
11	VENETO FRIULI V G T	BELLUNO CC	6	2	5	1	68	13	3	6,3	5,2	9,4	1,8	55	15	3	6	5	9	2	55	15	95
11	VENETO FRIULI V G T	BOLZANO CC	7	0	8	0	61	3	2	7,4	0	15	0	49	3,5	2	7		15		49	3	76
11	VENETO FRIULI V G T	GORIZIA CC	5	0	5	0	28	3	2	5,3	0	9,4	0	23	3,5	2	5		9		23	3	42
11	VENETO FRIULI V G T	PADOVA CC	13	0	8	0	127	4	3	14	0	15	0	103	4,6	3	14		15		103	5	140
11	VENETO FRIULI V G T	PADOVA CR	40	0	46	2	338	4	4	42	0	86	3,6	273	4,6	4	42		86	4	273	5	414
11	VENETO FRIULI V G T	PORDENONE CC	6	0	6	0	39	3	2	6,3	0	11	0	31	3,5	2	6		11		31	3	53
11	VENETO FRIULI V G T	ROVIGO CC	6	2	6	0	39	3	2	6,3	5,2	11	0	31	3,5	2	7	6	13		31	4	63
11	VENETO FRIULI V G T	ROVIGO CC	0	0	0	0	0	0	0							0							
11	VENETO FRIULI V G T	TOLMEZZO CC	30	0	26	0	165	3	3	32	0	49	0	133	3,5	3	32		49		133	3	220
11	VENETO FRIULI V G T	TRENTO SPINI DI GARDOLO CC	21	2	31	4	121	3	3	22	5,2	58	7,2	98	36	3	22	5	58	7	98	36	229
11	VENETO FRIULI V G T	TREVISO CC	16	0	19	0	132	3	3	17	0	36	0	107	3,5	3	17		36		107	3	166
11	VENETO FRIULI V G T	TRIESTE CC	10	2	7	2	101	22	3	11	5,2	13	3,6	82	25	3	11	5	13	4	82	25	143
11	VENETO FRIULI V G T	UDINE CC	11	0	9	0	99	3	3	12	0	17	0	80	3,5	3	12		17		80	3	115
11	VENETO FRIULI V G T	VENEZIA GIUDECCA CR	1	7	1	6	4	86	2	1,1	18	1,9	11	3,2	99	2	1	18	2	10	3	101	137
11	VENETO FRIULI V G T	VENEZIA GIUDECCA SAT CCSR	0	0	0	0	0	0	0	0	0	0	0	0	0	0							0
11	VENETO FRIULI V G T	VENEZIA SANTA MARIA MAGGIORE CC	18	0	22	0	135	3	3	19	0	41	0	109	3,5	3	19		41		109	3	175
11	VENETO FRIULI V G T	VERONA MONTORIO CC	30	5	32	6	308	30	4	32	13	60	11	249	35	4	32	13	60	11	248	35	403
11	VENETO FRIULI V G T	VICENZA CC	23	0	22	0	146	3	3	24	0	41	0	118	3,5	3	24		41		118	3	189
11	VENETO FRIULI V G TRE	TOTALE	243	20	253	21	1911	217	45							45	257	52	475	38	1543	250	2660

FP CGIL POLIZIA PENITENZIARIA